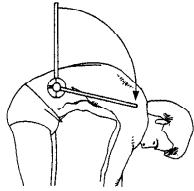

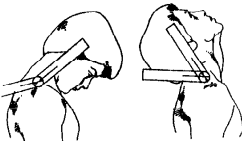
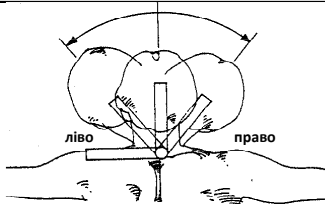

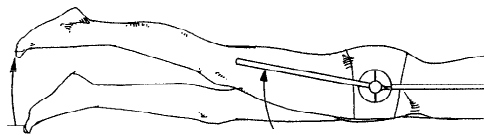
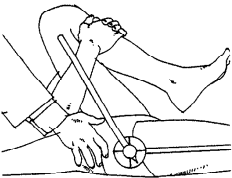
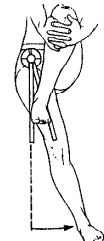
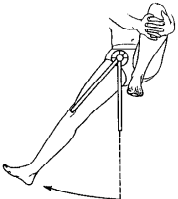
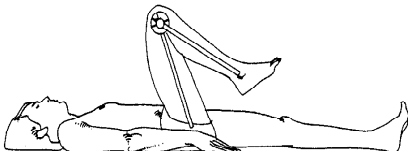


Таблиця оцінювання руху суглобів

ІМ'Я ПАЦІЄНТА				ІДЕНТИФІКАЦІЙНИЙ НОМЕР КЛІЄНТА			
<p>ІНСТРУКЦІЇ. Укажіть наявне обмеження рухливості для кожного задіяного суглоба, провівши лінії на малюнках нижче, показавши максимально можливий діапазон рухів, або заповнивши таблицю в градусах. Надайте повний опис усіх задіяних суглобів у своєму зведенні з викладом. Якщо діапазон рухів був нормальним для всіх суглобів, прокоментуйте своє зведення з викладом. Якщо задіяні суглоби не вказано в цій таблиці, укажіть ступінь обмеження рухів у своєму викладі.</p>							
1. Назад				2. Латеральне (згинання)			
	Розгинання на 25°	Згинання на 90°		Ліворуч на 25°	Праворуч на 25°		
	Градуси	Градуси		Градуси	Градуси		
3. Шия				4. Шия (нахили в бік)			
	Розгинання на 60°	Згинання на 50°		Ліворуч на 45°	Праворуч на 45°		
	Градуси	Градуси		Градуси	Градуси		
5. Шия (обертання)				6. Стегно (розгинання назад)			
	Ліворуч на 80°	Праворуч на 80°		Ліве на 30°	Праве на 30°		
	Градуси	Градуси		Градуси	Градуси		
7. Стегно (згинання)				8. Стегно (зведення)			
	Ліве			Ліве на 20°	Праве на 20°		
	Коліно, зігнуте на 100°	Коліно, витягнуте на 100°					
	Градуси	Градуси					
	Праворуч						
Коліно, зігнуте на 100°	Коліно, витягнуте на 100°						
Градуси	Градуси						
9. Стегно (відведення)				10. Коліно (згинання)			
	Ліве на 40°	Праве на 40°		Ліве на 150°	Праве на 150°		
	Градуси	Градуси		Градуси	Градуси		

11. Плече (відведення – зведення)		12. Плече (згинання – розгинання)			
	Ліве				
	Відведення на 150°	Зведення на 30°		Ліве	
	Градуси	Градуси		Розгинання на 50°	Згинання на 150°
	Праворуч			Праворуч	
Відведення на 150°	Зведення на 30°	Розгинання на 50°	Згинання на 150°		
Градуси	Градуси	Градуси	Градуси		

13. Лікоть		14. Передпліччя (пронація – супінація)			
	Ліве				
	Розгинання на 0°	Згинання на 150°		Ліве	
	Градуси	Градуси		Пронація на 80°	Супінація на 80°
	Праворуч			Праворуч	
Розгинання на 0°	Згинання на 150°	Пронація на 80°	Супінація на 80°		
Градуси	Градуси	Градуси	Градуси		

15. Над'яtkово-гомілковий суглоб		16. Над'яtkово-гомілковий суглоб (згинання – розгинання)			
	Ліве				
	Завертання на 30°	Вивертання на 20°		Ліве	
	Градуси	Градуси		Підшовне на 40°	Дросальне на 20°
	Праворуч			Праворуч	
Завертання на 30°	Вивертання на 20°	Підшовне на 40°	Дросальне на 20°		
Градуси	Градуси	Градуси	Градуси		

17. Зап'ястя (променева та ліктьова артерія)		18. Зап'ястя			
	Ліве				
	Променева артерія на 20°	Ліктьова артерія на 30°		Ліве	
	Градуси	Градуси		Розгинання на 60°	Згинання на 60°
	Праворуч			Праворуч	
Променева артерія на 20°	Ліктьова артерія на 30°	Розгинання на 60°	Згинання на 60°		
Градуси	Градуси	Градуси	Градуси		

19. Великий палець (п'яtkово-фаланговий суглоб)		20. Великий палець (міжфаланговий суглоб пальців)		
	Ліве	Праворуч		
	Згинання на 60°	Згинання на 60°		Ліве
	Градуси	Градуси		Праворуч
			Згинання на 80°	Згинання на 80°
			Градуси	Градуси

ДАТА ОБСТЕЖЕННЯ	ПІДПИС ЛІКАРЯ, ЯКИЙ ПРОВОДИТЬ ОБСТЕЖЕННЯ	ДАТА ЗВІТУ
-----------------	--	------------