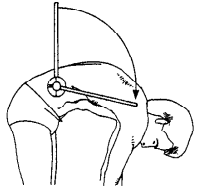
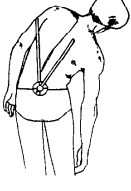
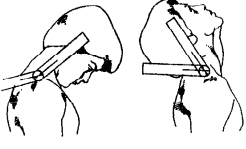
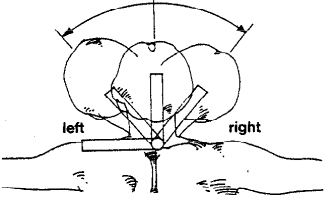

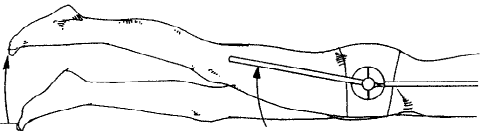
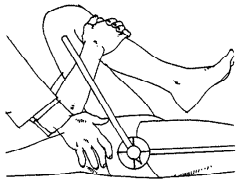

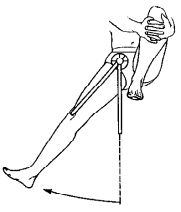
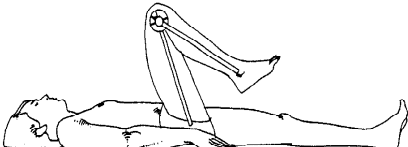


## Phạm Vi Biểu Đồ Đánh Giá Chuyển Động Khớp

TÊN BỆNH NHÂN		SỐ NHẬN DẠNG KHÁCH HÀNG	
<p><b>HƯỚNG DẪN:</b> Với mỗi khớp bị ảnh hưởng, vui lòng cho biết giới hạn chuyển động hiện có bằng cách vẽ (các) đường trên các hình bên dưới, hiển thị phạm vi chuyển động tối đa có thể hoặc bằng cách ghi chú vào biểu đồ theo độ. Cung cấp mô tả đầy đủ về tất cả các khớp bị ảnh hưởng trong bản tóm tắt tường thuật của quý vị. Nếu phạm vi chuyển động là bình thường đối với tất cả các khớp, vui lòng ghi lại trong phần tóm tắt tường thuật của quý vị. Nếu các khớp bị ảnh hưởng không xuất hiện trên biểu đồ này, vui lòng cho biết mức độ hạn chế chuyển động trong bản tường thuật của quý vị.</p>			
<b>1. Lưng</b>		<b>2. Lưng mặt sau (gập)</b>	
	Duỗi 25°	Gập 90°	
	Độ	Độ	
		Bên trái 25°	Bên phải 25°
		Độ	Độ
<b>3. Cổ</b>		<b>4. Cổ (ngiêng hai bên)</b>	
	Duỗi 60°	Gập 50°	
	Độ	Độ	
		Bên trái 45°	Bên phải 45°
		Độ	Độ
<b>5. Cổ (xoay)</b>		<b>6. Hông (duỗi ra sau)</b>	
	Bên trái 80°	Bên phải 80°	
	Độ	Độ	
		Bên trái 30°	Bên phải 30°
		Độ	Độ
<b>7. Hông (gập)</b>		<b>8. Hông (dạng)</b>	
	Bên trái		
	Gập Đầu Gối 100°	Duỗi Đầu Gối 100°	
	Độ	Độ	
	Bên phải		
Gập Đầu Gối 100°	Duỗi Đầu Gối 100°	Bên trái 20°	Bên phải 20°
Độ	Độ	Độ	Độ
<b>9. Hông (duỗi)</b>		<b>10. Đầu Gối (gập)</b>	
	Bên trái 40°	Bên phải 40°	
	Độ	Độ	
		Bên trái 150°	Bên phải 150°
		Độ	Độ

11. Vai (Dạng – Khép)			12. Vai (Gập – Duỗi)		
	Bên trái			Bên trái	
	Dạng 150°	Khép 30°		Duỗi 50°	Gập 150°
	Độ	Độ		Độ	Độ
	Bên phải			Bên phải	
	Dạng 150°	Khép 30°		Duỗi 50°	Gập 150°
Độ	Độ	Độ	Độ		
13. Khuỷu tay			14. Cẳng tay (Mu bàn tay – Lòng bàn tay)		
	Bên trái			Bên trái	
	Duỗi 0°	Gập 150°		Mu bàn tay 80°	Lòng bàn tay 80°
	Độ	Độ		Độ	Độ
	Bên phải			Bên phải	
	Duỗi 0°	Gập 150°		Mu bàn tay 80°	Lòng bàn tay 80°
Độ	Độ	Độ	Độ		
15. Mắt cá chân			16. Mắt cá chân (Gập – Duỗi)		
	Bên trái			Bên trái	
	Đảo lên 30°	Đảo xuống 20°		Lòng bàn chân 40°	Mu bàn chân 20°
	Độ	Độ		Độ	Độ
	Bên phải			Bên phải	
	Đảo lên 30°	Đảo xuống 20°		Lòng bàn chân 40°	Mu bàn chân 20°
Độ	Độ	Độ	Độ		
17. Cổ tay (ngiêng, trụ)			18. Cổ tay		
	Bên trái			Bên trái	
	Nghiêng 20°	Trụ 30°		Duỗi 60°	Gập 60°
	Độ	Độ		Độ	Độ
	Bên phải			Bên phải	
	Nghiêng 20°	Trụ 30°		Duỗi 60°	Gập 60°
Độ	Độ	Độ	Độ		
19. Ngón cái (khớp MP)			20. Ngón cái (khớp IP)		
	Bên trái	Bên phải		Bên trái	Bên phải
	Gập 60°	Gập 60°		Gập 80°	Gập 80°
	Độ	Độ		Độ	Độ
NGÀY KIỂM TRA	CHỮ KÝ CỦA BÁC SĨ TIẾN HÀNH KIỂM TRA		NGÀY BÁO CÁO		