

ແຂ່ງເປັນບັດໄວ້

ແຂ່ງເປັນບັດໄວ້ ແມ່ນແບບວິທີໃນລະດັບບັດອັນນຶ່ງຢູ່ໃນ ebtEDGE ທີ່ອະນຸຍາດໃຫ້ຜູ້ຖືບັດເພື່ອຈະເຮັດໃຫ້ໃຊ້ການບໍ່ໄດ້ໃນບັດຂອງເຂົາເຈົ້າ ຈາກການຖືກໃຊ້ສໍາລັບການຊື້ເອົາຫລືການປ່ຽນເລກ PIN. ລູກຄ້າສາມາດແຂ່ງເປັນໄວ້ຫລືແກ້ການແຂ່ງເປັນໄວ້ບັດຂອງເຂົາເຈົ້າໂດຍການລອກອິນເອົາໃນໂມໂບຊ໌ FIS ebtEDGE ຫລືຜ່ານປະຕິບັດຂອງຜູ້ຖືບັດ ebtEDGE.

ເນື້ອແບບວິທີ “ແຂ່ງເປັນໄວ້” { ເປີດຂຶ້ນຢູ່, ສິ່ງຕໍ່ລົງໄປນີ້ຈະບໍ່ເກີດຂຶ້ນ:

- ການຊື້ເອົາອາຫານຫລືເງິນສົດ
- ການຖອນເອົາເງິນສົດ
- ການເລືອກເອົາຫລືການປ່ຽນເລກ PIN
- ການຖາມເບິ່ງບັນຊີຢັງເຫລືອຢູ່

ຈະເຮັດໃຫ້ບັດແຂ່ງເປັນໄວ້ໄດ້ແນວໃດ
ລອກອິນເອົາໃນ FIS ebtEDGE ໃນຖານະ
ເປັນຜູ້ຖືບັດໄດ້ທີ່ www.ebtedge.com
ຫລືລອກອິນເອົາໃນໂມໂບຊ໌ໄດ້ທີ່
[www.fisglobal.com/](http://www.fisglobal.com/ebtgedgemobile)
ebtgedgemobile.

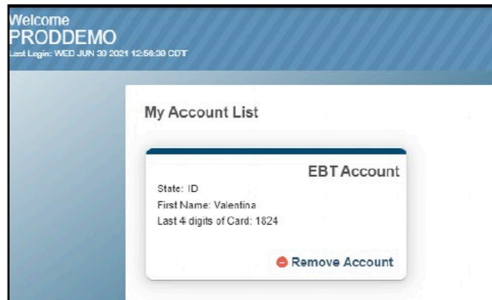


ລອກອິນສໍາລັບຜູ້ຖືບັດ

- ຢັ້ງຢືນສິ່ງເຫລືອຢູ່
- ກວດເບິ່ງບັນຊີການຜ່ານຖອນ
- ເລີ່ມໃຊ້ໃນລະຫວ່າງ

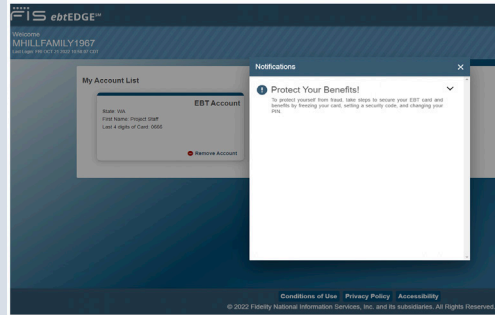
ລອກອິນ

1. ເລືອກເອົາບັນຊີເພື່ອຈະເປັ້ງ ສະລຸບຄວາມຂອງບັນຊີ.
2. ເລືອກເອົາ ແຂ່ງເປັນບັດໄວ້ ຈາກການບໍລິການບັນຊີ.
3. ເລືອກເອົາ **OK** ຢູ່ອ່າວຢືນປັນການແຂ່ງເປັນບັດໄວ້.

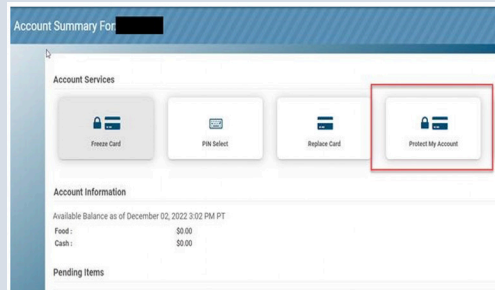


ການຝາກຖອນ

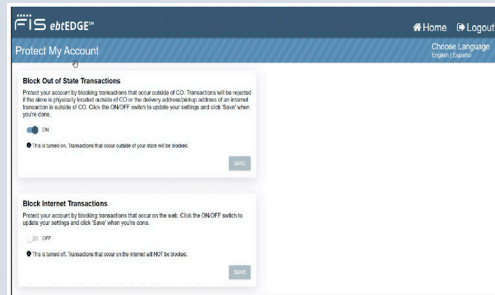
1. ລອກອິນເອົາໃນ FIS ebtEDGE ໃນຖານະເປັນຜູ້ຖືບັດ ຫລືລອກອິນເອົາໃນໂມໂບຊ໌.



2. ເລືອກເອົາບັນຊີເພື່ອຈະເປັ້ງສະລຸບຄວາມຂອງບັນຊີ.
3. ເລືອກເອົາ ປ້ອງກັນບັນຊີຂອງຂ້ອຍ.



4. ເປີດໃຊ້ ການກີດກັ້ນການຝາກຖອນຢູ່ນອກຮັດ.
5. ເປີດໃຊ້ ການກີດກັ້ນການຝາກຖອນທາງອິນເຕີເນັດ.



ໃຫ້ມີສະຕິຮັບຮູ້ ໃຫ້ຕຽນຜ່ອນ



EBT

ປ້ອງກັນສະວັດດີການ
ຂອງທ່ານຈາກການດູດເອົາ
ຮະຫັດແລະການຮຽນແບບ



Transforming lives

DSHS 22-1911 LA (1/23) Laotian

ການດູດເອົາຮະຫັດຈາກບັດແມ່ນຫຍັງ?

ການດູດເອົາຮະຫັດເກີດຂຶ້ນເມື່ອອຸປະກອນໄດ້ຖືກຕິດຕັ້ງຢ່າງຜິດກົດຫມາຍໃສ່ ATMs, ເຄື່ອງເກັບເງິນຢູ່ຈຸດຊື້ຂາຍຫລືບ້ານນັ້ນທີ່ເກັບເອົາຂໍ້ມູນຫລືບັນທຶກເອົາເລກ PINs ຂອງຜູ້ຖືບັດ. ນັກອາດສະຍາກັມໃຊ້ຂໍ້ມູນອັນນີ້ ເພື່ອຈະເຮັດຂຶ້ນມາບັດເດບິດຫລືເຄຣດິດປອມ, ແລ້ວອະໄນຍເອົາຈາກບັນຊີຂອງຜູ້ເຄາະຮ້າຍຂອງເຂົາເຈົ້າ.

ການອະໄນຍເອົາການດູດເອົາຮະຫັດຈາກບັດສາມາດສະທ້ອນເຖິງທຸກໆຄົນຜູ້ທີ່ໃຊ້ບັດເຄດິດ, ເດບິດຫລືບັດ EBT ຂອງເຂົາເຈົ້າຢູ່ຕາມ ATMs, ບ້ານນັ້ນ, ຮ້ານອາຫານຫລືຮ້ານຄ້າທົ່ວໄປ.



ລາຍງານແລະເຮັດບັດໃໝ່ແທນ

ເຮັດບັດ EBT ຂອງທ່ານແທນທັນທີໂລດ, ປ່ຽນເລກ PIN ຂອງທ່ານ ແລະຍື່ນໃບລາຍງານຕໍາຮວດຖ້າຫາກວ່າທ່ານຄິດວ່າທ່ານໄດ້ເປັນຜູ້ເຄາະຮ້າຍຂອງການ



ຕິດຕໍ່ຫາ **FIS ebtEDGE**
ຢູ່ໃນໂມໂບແອບຂອງເຂົາເຈົ້າ, ຫລື
ໂທຫາໂດຍທັນທີໂລດ
1-888-328-9271.

ການດູດເອົາຮະຫັດຈາກ ATM ແລະ ເຄື່ອງເກັບເງິນບ່ອນຈຸດຊື້ຂາຍ

ອຸປະກອນດູດເອົາຮະຫັດຈາກຈັກ ATM ໂດຍທົ່ວໄປແລ້ວຈະໃສ່ພິດກັບເຄື່ອງອ່ານບັດຕົວຈິງ.

ອຸປະກອນດູດເອົາຂອງ ATM ບາງອັນໄດ້ຖືກສອດເຂົ້າໃສ່ໃນເຄື່ອງອ່ານບັດ, ຖືກວາງໃສ່ໃນຫນ້າຈໍຫລືຕັ້ງຢູ່ຕາມສາຍເຄເບິນທີ່ເຫັນອອກມາ.

ກ້ອງຖ່າຍຮູບອະນາດຣູເອັມຖືກຕິດຕັ້ງຢູ່ ATMs ຈະບັນທຶກເອົາລູກຄ້າກຳລັງຕິເລກ PINs ຂອງເຂົາເຈົ້າ. ການວາງກ້ອງຖ່າຍຮູບອະນາດຣູເອັມ ແຕກຕ່າງກັນໄປຫລາຍ.

ຢູ່ໃນບາງກໍລະນີ, ແຜ່ນປົກແຜງຕິເລກໄດ້ຖືກໃຊ້ແທນທີ່ຂອງກ້ອງຖ່າຍຮູບອະນາດຣູເອັມເພື່ອຈະບັນທຶກ PINs. ແຜ່ນປົກແຜງຕິເລກບັນທຶກບາດຕິເລກຂອງລູກຄ້າ.

ອຸປະກອນດູດເອົາຈະເກັບກຳຂໍ້ມູນເພື່ອຈະດາວໂຫລດຫລືໂອນມັນໂດຍບໍ່ມີສາຍຕໍ່ໃນເວລາຕໍ່ມາ.

ຈະກວດເບິ່ງອຸປະກອນດູດເອົາໄດ້ແນວໃດ

ກ່ອນຈະໃຊ້ເຄື່ອງຈັກ ATM ຫລືເຄື່ອງເກັບເງິນບ່ອນຈຸດຊື້, ກວດເບິ່ງບັນຫາການລາຍລຽງຮະຫວ່າງເຄື່ອງຈັກອ່ານແລະແຜ່ນຢູ່ກ້ອງມັນ. ອຸປະກອນດູດເອົາຈະຖືກວາງຢູ່ສະເໝີຢູ່ເທິງເຄື່ອງອ່ານບັດຕົວຈິງ, ຊຶ່ງເຮັດໃຫ້ມັນຊື່ອອກມາໃນແງ່ແປກປະລາດຫລືກວມເອົາລູກສອນຢູ່ແຜ່ນ.



ຂ້ອຍສາມາດເຮັດຫຍັງໄດ້ແດ່ເພື່ອຈະປ້ອງກັນບັດ EBT ຂອງຂ້ອຍ?

- ປ່ຽນເລກ PIN ຂອງທ່ານເລື້ອຍໆ.
- ກວດເບິ່ງເງິນຍັງເຫລືອຢູ່ແລະການຝາກຖອນຂອງທ່ານຢູ່ສະເໝີ.
- ຢ່າສູ່ຕັ້ງເລກ PIN ຂອງທ່ານໃສ່ເລກໃດເລກນຶ່ງທີ່ກະຕວງໄດ້ງ່າຍໆ.
- ຢ່າສູ່ຕອບຕໍ່ໂທຮະສັບມາຫາ, ອີເມລ໌ຫລື ເທັກຊ໌ແນດເຊດຈ໌ທີ່ຖາມເອົາເລກບັດຫລື ເລກ PIN ຂອງທ່ານ