

👉 តន្ត្រី - ច្រៀងជាមួយខ្ញុំ ។ លេងភ្លេងឲ្យខ្ញុំស្តាប់ ។ ទំនុកចំពោះ និងចង្អាក់ធម្មតាអាចធ្វើឲ្យខ្ញុំកាន់តែឆ្ងាត ។ តន្ត្រីបង្កើតជាផ្លូវដើរ នៅក្នុងខួរក្បាលរបស់ខ្ញុំដែលនឹងជួយខ្ញុំឲ្យយល់ពីចំណោទនិងបង្កើនការគិត របស់ខ្ញុំ ។

👉 ការអាន - អានសៀវភៅដែលមានរូបភាពច្រើនឲ្យខ្ញុំស្តាប់ ។ កុំ ព្រួយ បើខ្ញុំចង់ឲ្យអានសៀវភៅដែលម្តងហើយម្តងទៀត ។ ការធ្វើ ដដែលគឺជារបៀបដែលខ្ញុំរៀន ។ ចូរអានឲ្យខ្ញុំស្តាប់ឲ្យបានញឹកញាប់ ហើយ ខ្ញុំនឹងរៀនស្រឡាញ់ការអានជារៀងរហូត ។

👉 ការមើលរក្សាក្មេងដែលមានគុណភាព - ត្រូវឲ្យជាក់ច្បាស់ថាអ្នក មើលថែទាំខ្ញុំ ស្រឡាញ់ខ្ញុំនិងឆ្លើយតប ចំពោះការឲ្យសញ្ញាធ្វើអ្វីមួយរបស់ខ្ញុំ ។ ការ និយាយ ការលេង ការអាន និងការច្រៀង ជាសកម្មភាពដែលខ្ញុំត្រូវការ ។ ចូរត្រួតមើល ថាតើសភាពនៅជុំវិញខ្ញុំមានសុវត្ថភាព ភ្លឺថ្លា និងរីករាយ ។ ចូរឲ្យច្បាស់ថាអ្នកមើលថែទាំ ខ្ញុំមានការហ្វឹកហ្វឺនល្អ ហើយយល់ពីសេចក្តី ត្រូវការសំរាប់ការដំលូតលាស់របស់ខ្ញុំ ។ ការមើលរក្សាក្មេងដែលមានគុណភាពនឹងជួយឲ្យខ្ញុំលូតលាស់ល្អ ។



👉 ព្រំដែននៃការបង្រៀនដោយស្រឡាញ់ - ខ្ញុំរៀនដោយការមើលនិង ការធ្វើ ប៉ុន្តែខ្ញុំត្រូវការព្រំដែនដើម្បីធ្វើឲ្យខ្ញុំមានអារម្មណ៍សុខសាន្តនិង មានសន្តិសុខ ។ ចូរឲ្យខ្ញុំនូវព្រំដែនដែលជាការបង្រៀន ប៉ុន្តែកុំអង្វែនខ្ញុំឲ្យ សោះ ។

👉 មើលថែទាំខ្លួនឯង - នៅពេលណាអ្នកមានអារម្មណ៍ហត់ឡើយឬមិន សប្បាយចិត្ត អ្នកនឹងមានការពិបាកដើម្បីគំរូរទៅតាមសេចក្តីត្រូវ ការរបស់ខ្ញុំ ។ បែរទៅរកសមាជិកគ្រួសារ មិត្តភក្តិ អ្នកជិតខាង ពេទ្យ កុមារ អ្នកមើលក្មេង និងអ្នកឯទៀតដែលអាចជួយបាននៅពេលដែលខ្ញុំដំ លូតលាស់និងរៀនសូត្រ ។



BrainNet ជាសម្ព័ន្ធភាពយុទ្ធសាស្ត្រនៃដៃគូសាធារណៈ និង ឯកជនដែលធ្វើការដើម្បីបង្កើនការរស់នៅរបស់កុមារ ទាំងអស់នៅក្នុងរដ្ឋវ៉ាស្កីនតុងដោយអះអាងថាមានសុខុមាល និង ក្មេងបង្កើនការរីកចម្រើនខាងសុខភាពខួរក្បាល ប្រសើរឡើង ។

ដើម្បីរកព័ត៌មានបន្ថែមទៀត ចូរទាក់ទង
**Washington State Child Care
 Resource & Referral Network**
1-800-446-1114

អំណរគុណអ្នកជាពិសេសសំរាប់ការរួមចំណែកប្រភពព័ត៌មានចំពោះ៖
VOICES for Alabama's Children
Colorado Children's Campaign
 បោះពុម្ពដោយកម្មវិធីបម្រុងធនដល់កុមារតូចៗ
 ក្រសួងសង្គមកិច្ចនិងសុខាភិបាលរដ្ឋវ៉ាស្កីនតុង
 DSHS 22-302(x) CA (Rev. 5/00)

ទារក
 កើតមក
 ដើម្បីរៀន

 ចូរធ្វើឲ្យ
 ពេលវេលា
 ទាំងអស់
 មានតម្លៃ




Maximizing our children's brain power

BrainNet™


ជួយអភិវឌ្ឍន៍ខួរក្បាលកូនរបស់អ្នកតាមរយៈការស្រឡាញ់និងការលេង


ការស្រាវជ្រាវថ្មីៗនេះបង្ហាញថាការពិសោធន៍និងចំណងទាក់ទងដ៏ជិតស្និទ្ធនៃខួរក្បាលអាចកំណត់ពីជំនាញការនិងសក្តានុពលរបស់កូនយើង ជីវិត ។ មាតាបិតានិងអ្នកមើលថែទាំអាចមានឥទ្ធិពលជាប់ជាយូរអង្វែងដោយការលេងនិងការនិយាយជាមួយកុមារតូចៗ ។ នេះគឺជារឿងងាយៗ ដែលអ្នកអាចធ្វើបានដើម្បីជួយខួរក្បាលកុមារឲ្យធំធាត់និងលូតលាស់ល្អ ។


 ភាពកក់ក្តៅ - ការមើលថែទាំដែលមានការទទួលខុសត្រូវ និងយាយជាមួយខ្ញុំ អោបខ្ញុំ ឆ្លើយតបចំពោះសេចក្តីត្រូវការរបស់ខ្ញុំ ។ ញញឹមដាក់ខ្ញុំ ធ្វើឲ្យខ្ញុំមានអារម្មណ៍សំខាន់និងមានសន្តិសុខ ។ ការឆាប់ដឹងការថែទាំអាចគិតទុកជាមុនមានសារៈសំខាន់សំរាប់ការរីកលូតលាស់ខាងទឹកចិត្តល្អរបស់ខ្ញុំ ។



 ការប៉ះពាល់ដោយស្រឡាញ់ - អោបថ្នាក់ថ្មមខ្ញុំ, យោលខ្ញុំ, ពរខ្ញុំយ៉ាងណែន ។ ធ្វើឲ្យខ្ញុំដឹងថាអ្នកស្រឡាញ់ខ្ញុំ ។ ការអោបដួងឲ្យខ្ញុំរៀនទុកចិត្តនិងដោះស្រាយភាពតានតឹងនៅពេលឥឡូវនិងនៅពេលដែលខ្ញុំធំឡើង ។

 ការនិយាយ - ខ្ញុំរៀនពីអ្នក ។ ខួរក្បាលខ្ញុំនឹងធ្វើការតភ្ជាប់ព័ត៌មានដែលខ្ញុំឮអ្នកនិយាយ ។ ដូច្នេះនៅពេលដែលយើងនៅផ្ទះ នៅក្នុងហាង នៅក្នុងទ្រានជាមួយគ្នា ចូរច្រាប់ខ្ញុំព័ត៌មានដែលយើងកំពុងធ្វើនិងឃើញ ។ ពាក្យរបស់អ្នកជួយឲ្យខ្ញុំរៀន ។

 បរិយាកាសមានសុវត្ថភាពនិងសុខភាព - ចូរច្រាប់ខ្ញុំច្បាប់ច្រកគ្រប់គ្រាន់ មានការពិនិត្យសុខភាពទៀងទាត់ជាមួយវេជ្ជបណ្ឌិតរបស់ខ្ញុំ ហើយមានការចាក់ថ្នាំការពាររោគឡើងទាត់ ។ ចូរផ្តល់បរិយាកាសមានសុវត្ថភាពដើម្បីរស់នៅ ។

 ការលេង - ការលេងជារបៀបដែលខ្ញុំរកឃើញលោកនេះ ។ ប្រតិកម្មទៅវិញទៅមកនិងការរុករករកឃើញគ្នាភ្ជាប់ការរីកចំរើនលូតលាស់ខួរក្បាលរបស់ខ្ញុំដែលធ្វើឲ្យការរៀនសូត្ររបស់ខ្ញុំងាយស្រួល ។ ចាប់ពីល្បែងបិទព្រួញទៅដល់ការលេងដាំស្លនិងចានឆ្នាំង - សកម្មភាពទាំងនេះជួយបង្កើនថាមពលខួរក្បាលរបស់ខ្ញុំ ។



ដំណាក់កាលនៃការរីកលូតលាស់ខួរក្បាលល្អ

អាយុ	ការលេង	ការអាន	ការនិយាយ	ការស្តាប់	ការគោរព
ទារក ពីពេលកើត-១២ខែ	ស្តាប់សម្លេងក្នុងពិភពនេះជុំវិញអ្នក ។ ចង្អុលទៅវត្ថុនិងធ្វើត្រាប់តាមសម្លេង ។ សម្លេងមើលចំភ្នែកទារករបស់អ្នកនៅពេលដែលអ្នកធ្វើមុខកំប្លែង ។	ចូរអានឲ្យទារកអ្នកស្តាប់។ វាមិនដែលជាការចាប់ផ្តើមអានឆាប់ពេកទេ ។ ចង្អុលទៅវត្ថុដែលស្រដៀងគ្នានៅពេលអាន ។	និយាយទៅកាន់ទារករបស់អ្នកដោយប្រើសម្លេងខុសៗគ្នា៖ ខ្ពស់, ទាប, ល្ងង់លោមនិងសើច ។ បីទារក របស់អ្នកឈរនៅមុខកញ្ចក់ ។ ចង្អុលច្រាប់ច្រមុះរបស់ម្តាយនិងច្រមុះរបស់ទារក ។ល។	ឆ្លើយតបតាមសេចក្តីត្រូវការរបស់ទារកអ្នក ។ ល្ងង់លោមទារករបស់អ្នក ។ ស្តាប់សម្លេងរបស់ទារកអ្នកនិងធ្វើត្រាប់តាមសម្លេងនោះឲ្យទារកអ្នកស្តាប់ ។	ណែនាំទារករបស់អ្នកច្រាប់ដល់អ្នកដទៃដូចដែលអ្នកណែនាំមនុស្សម្នាក់ៗច្រាប់តែដែរ ។ ចូរច្រាប់ទារករបស់អ្នកពីអ្វីដែលហ្សែបនឹងកើតឡើង (ចាប់លើក, ដូតទឹក, ផ្លាស់កន្ទុប, ឲ្យចំណី ឬដាក់ចូលក្នុងកៅអីជិះឡានសំរាប់ក្មេង) ។
កុមារតូចៗ ១-៣ ឆ្នាំ	ការធ្វើត្រាប់និងការធ្វើដដែលៗជាគន្លឹះ ។ ចូរផ្តល់ឲ្យកុមារតូចៗលេងនូវវត្ថុពិតៗក្នុងការរស់នៅ៖ កូនឆ្កាវ, ឆ្នាំងខ្លះ, ស្លាបព្រា, ចានក្រដាស ។ ចូរលេងធ្វើនិងត្រូវត្រួតត្រា។ ការចាក់ចោលនិងការចាក់បំពេញគឺជាចំណូលចិត្តពិតៗ ។ ចូរឲ្យកូនគេចាក់វត្ថុដែលគ្មានគ្រោះថ្នាក់* បំពេញឆ្នាំងនិងផ្ទះ កូនដុំ បួនជ្រុង, កូនបាល់, កូនស្លាបព្រា ។ល។ ចាក់របស់ទាំងនោះចេញ និងចាក់បំពេញវាឡើងវិញ !	ចូរអានឲ្យកូនតូចៗរបស់អ្នកស្តាប់រៀងរាល់ថ្ងៃ! ចូរប្រុងប្រៀបដើម្បីអានរឿងដដែលម្តងហើយម្តងទៀត ។ ចូរផ្តល់ធុងដំបូងដែលពេញទៅដោយស្បែកកៅស៊ូបភាពច្បាស់ល្អចំនួន ៥-១០ ក្បាល ។	សូរសំន្រូដែលត្រូវប្រើពាក្យច្រើនឆ្លើយ (គ្មានសំន្រូអ្វីដែលអាចឆ្លើយដោយ បាទ/ទេ ឡើយ) ។ សាកល្បងរបៀបនេះនៅពេលដែលអ្នកដាក់ខ្សែក្រវាត់កូនអ្នកនៅក្នុងកៅអីក្មេងសំរាប់ជិះឡាន ។ សួរថា "ហេតុអ្វីបានជាយើងត្រូវដាក់ខ្សែក្រវាត់?" (ដើម្បីឲ្យមានសុវត្ថភាព ពីព្រោះយើងស្រឡាញ់ឯង...)។ និយាយពីអ្វីដែលអ្នកឃើញពេញមួយថ្ងៃនៅពេលដែលអ្នកបើកឡាន, ដើរនិងចូលហាងទិញអីវ៉ាន់ ។ ទុកឲ្យកូនរបស់អ្នកថាតាមពាក្យរបស់អ្នក។	ចូរអត់ធ្មត់! កូនតូចរបស់អ្នកទើបនឹងរៀននិយាយ ។ ចូរស្តាប់ពាក្យគន្លឹះនិងព្យាយាមឲ្យអស់ពិសមត្តភាពរបស់អ្នកដើម្បីស្តាប់ឲ្យយល់ ។ ពង្រីកពាក្យរបស់កូនតូចរបស់អ្នក ។ នៅពេលកូនរបស់អ្នកចង្អុលច្រាប់ពីបាល់និងនិយាយថា "បា" ចូរឆ្លើយថា "បាទ, នោះគឺជាបាល់ក្រហម ។ តើឯងចង់លេងឬទេ?" ។	ផ្តល់ការជ្រើសរើសពិតៗដល់កូនរបស់អ្នក ។ ឧទាហរណ៍ តើឯងចង់បានទឹកដោះគោឬទឹកផ្លែឈើ? ផ្លែដើមឬក្រូច? តើឯងចង់អង្គុយជិតបងស្រីឬឪពុកមា? ។ ទុកឲ្យកុមារតូចៗធ្វើការដោយខ្លួនឯងនៅក្នុងបរិវេណដែលមានសុវត្ថភាព រើសរើសល្បែកបំពាក់, ស្បែកពាក់ ហើយលុបមុខនិងលាងដៃ ។
កុមារមេធាវី ៣-៥ ឆ្នាំ	ផ្តល់ឲ្យកូនអ្នករស់ល្បែកបំពាក់ស្អាតៗ, មួក, ស្បែកឆើងនិងការស្រម័យអស្ចារ្យរបស់អ្នក ។ រៀននិងធ្វើចលនាកំប្លែងតាមចំរៀង ។	ចូរអានរៀងរាល់ថ្ងៃជាមួយកូនរបស់អ្នក ។ នាំកូនរបស់អ្នកទៅបណ្តាលយ័ ឬបណ្តាគារ ។ ទុកឲ្យកូនរបស់អ្នកនិយាយច្រាប់ពីរឿងនោះ ។ សួរសំន្រូដូចជា "តើឯងគិតថានឹងមានអ្វីកើតឡើងជាបន្ទាប់ទៅទៀត?" ។	ចូរលេងល្បែងពាក្យដែលជួយបង្កើនគំនិតដូចជាពាក្យដូចជាពាក្យដូន (ក្តៅ/ត្រជាក់, មួក/ឆ្ងា) និងបង្រៀនពាក្យថ្មី ។ និយាយរឿងជាមួយកូនរបស់អ្នក ។ ចាប់ផ្តើមទទួលស្គាល់កូនរបស់អ្នកថាជាមនុស្សម្នាក់ ។	ចូរស្តាប់នូវអ្វីដែលកូនរបស់អ្នកកំពុងនិយាយតាមកិរិយាភ្នែករបស់កូនអ្នក ។ ជួយកូនរបស់អ្នកក្នុងការប្រើពាក្យដើម្បីនិយាយឆ្លងឆ្លើយពីអារម្មណ៍ជាងការចង្អុលការយន្តការរវាង ។	ឲ្យការសរសើរដោយស្ម័គ្រចិត្តចំពោះការខិតខំនិងការសំរេចតាមគោលដៅ លើកទឹកចិត្តកុមារឲ្យគិតដោយខ្លួនវា ។ ទុកឲ្យកូនរបស់អ្នកទទួលបានការខុសត្រូវនៅក្នុងផ្ទះថែមទៀត៖ រើសល្បែងលេងរបស់វា រៀបចំខោអាវបំពាក់ និងរៀបគុ ។

* ចូរដាក់វត្ថុនានានៅក្នុងប្រហោងនៃដុំក្រដាសបង្កន់ បើវត្ថុនោះរូតចេញរួច វាជាវត្ថុដែលនាំឲ្យមានគ្រោះថ្នាក់ស្នាក់ក្នុងផែនដីមានអាយុតិចជាង ៣ ឆ្នាំ ។

